

# Systemvoraussetzungen zur Nutzung von PDF-Formularen

Version 1.0

Datum: 14.03.2013


Autor: Frank Bischoff

Form-Solutions e. K. , Matthias Eisenblätter

Bahnhofstraße 10, 76137


Tel.:0721-754055-0, Fax:0721-754055-17

Ust-IdNr.: DE207718873, Steuer Nr.: 49129/42507, HRA 702062, Mannheim



## Inhaltsverzeichnis

|       |  |   |
|-------|--|---|
| 1     | Systemvoraussetzungen zur Nutzung von PDF-Formularen ..... | 3 |
| 1.1   | PDF-Reader installiert? .....                              | 3 |
| 1.2   | Adobe® Reader korrekt im Browser eingebunden?.....         | 3 |
| 1.2.1 | Adobe® Reader im Firefox.....                              | 3 |
| 1.2.2 | Adobe® Reader im Google Chrome.....                        | 4 |



# 1 Systemvoraussetzungen zur Nutzung von PDF-Formularen

Für die Nutzung elektronischer PDF-Formulare müssen auf dem System einige Voraussetzungen erfüllt sein. Wenn Ihnen diese Anleitung angezeigt wird hat unser System ermittelt, dass diese Voraussetzungen bei Ihnen nicht gegeben sind. Bitte prüfen Sie die nachfolgenden Aspekte.

## 1.1 PDF-Reader installiert?

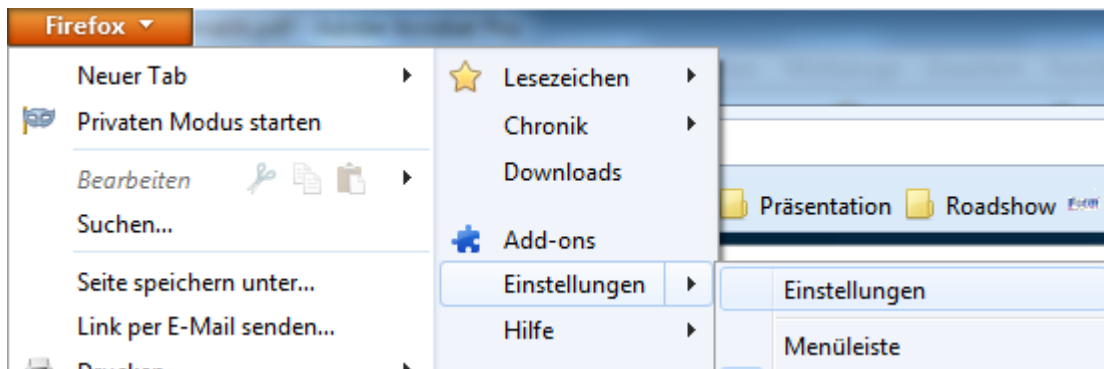
Es muss ein PDF-Anzeige-Programm installiert sein, das PDF-Formulare korrekt anzeigen und verarbeiten kann. Inzwischen kursieren viele PDF-Viewer, die diese Fähigkeit leider nicht besitzen. Wir empfehlen Ihnen die Nutzung des [Adobe® Reader](#).

## 1.2 Adobe® Reader korrekt im Browser eingebunden?

Der Adobe® Reader muss in dem von Ihnen genutzten Internet-Browser korrekt eingebunden sein. Nachfolgend schildern wir am Beispiel von Windows 8, wie Sie die korrekte Einbindung des Adobe® Readers in den Browsern Firefox und Google Chrome überprüfen können.

### 1.2.1 Adobe® Reader im Firefox


Öffnen Sie das Menü Einstellungen im Firefox.



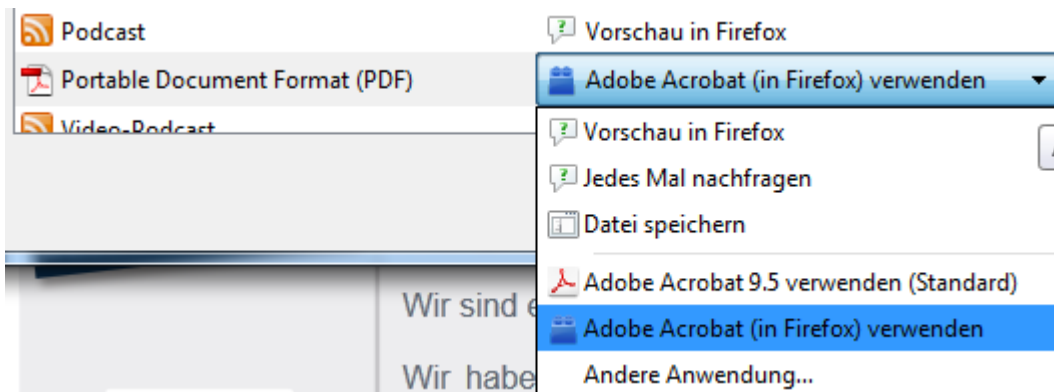
Wechseln Sie zum Reiter Anwendungen.



Selektieren Sie den Eintrag Portable Document Format (PDF) und wählen Sie entweder „Adobe Reader in Firefox verwenden“ oder „Adobe Acrobat in Firefox verwenden“ aus.

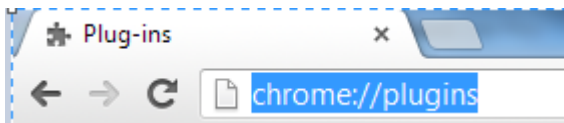


Bitte wählen Sie **keinesfalls** „Vorschau in Firefox“ aus, da dieses Tool nicht zur Nutzung von PDF-Formularen geeignet ist.



### 1.2.2 Adobe® Reader im Google Chrome

Geben Sie in der Adressleiste des Browsers „chrome://plugins“ ein.



Deaktivieren Sie bitte den Chrome PDF Viewer und aktivieren Sie den installierten Adobe® Reader. Setzen Sie optional den Haken bei „immer erlaubt“ um nicht erneut zur Wahl gestellt zu werden.

